

راهنمای تکمیل فرم های درخواست درگاه پرداخت اینترنتی از سایت ایران کیش

پذیرنده گرامی

ضمن تشکر از انتخاب شرکت کارت اعتباری ایران کیش جهت بهره مندی از سرویس درگاه پرداخت اینترنتی، خواهشمند است برای تکمیل اطلاعات درخواستی به این فایل راهنما توجه فرمایید. قبل از تکمیل فرم های پیش رو، لطفاً به دو الزام ذیل توجه فرمایید.

- ۱- آدرس سایت اعلامی می بایست حتما دارای نماد اعتماد الکترونیک باشد.
- ۲- تمامی پذیرندگان (حقیقی-حقوقی) می بایست دارای کد رهگیری مالیاتی (در گام ۴) باشند.

پذیرنده حقیقی - صفحه اول

- ۱- انتخاب نوع پذیرنده بر اساس نوع ای نماد
- ۲- کد ملی دارنده ای نماد
- ۳- نام و نام خانوادگی دارنده ای نماد
- ۴- درج اطلاعات اختیاری است.

صفحه نخست / فرم تکمیلی / اطلاعات هویتی

تکمیل اطلاعات هویتی

نوع پذیرنده		
حقیقی		
کد ملی		
مدل نمایش کد ملی		
نام	نام خانوادگی	
مدل نمایش نام	مدل نمایش نام خانوادگی	
جنسیت		
وضعیت حیات		
در قید حیات		
استان	شهر	
نهران		
تاریخ تولد		
روز	ماه	سال
تاریخ انقضای مجوز		
روز	ماه	سال

پذیرنده حقیقی - صفحه دوم-۱

- ۵- انتخاب نوع کسب و کار سایت اعلامی مطابق صنف اعلام شده در سامانه مالیاتی و ای نماد
 ۶- اعلام نام فارسی فروشگاه مطابق با نام کسب و کار در ای نماد
 ۷- ذکر آدرس سایت با فرمت درخواستی: <http://www.sample.com>
 ۸- نام مالک (دارنده) ای نماد
 ۹- درج اطلاعات اختیاری است.
 ۱۰-۱۱-۱۲ وضعیت ای نماد و نوع آن بر اساس گزینه های پیشنهادی انتخاب گردد.
 ۱۳- یک آی پی از سایت اعلام گردد. (آی پی هاست سایت مورد نظر)
 ۱۴-۱۵ تاریخ صدور و تاریخ انقضای ای نماد ذکر شود. تاریخ منطبق با سامانه ای نماد باشد.
 ۱۶- محل نصب به آدرس پستی ذکر شده در ای نماد اشاره دارد.

تکمیل اطلاعات سایت پذیرنده

نوع فعالیت یا خدمات		صنف	
<input type="text"/>		<input type="text"/>	
آدرس سایت		نام فروشگاه	
<input type="text"/>		<input type="text"/>	
آدرس سایت باید در فرمت نمونه باشد (http://www.dotnettips.net)		محل نمایش نام فروشگاه	
کد رهگیری بانک		نام مدیر عامل	
<input type="text"/>		<input type="text"/>	
محل نمایش کد رهگیری بانک		محل نمایش نام مدیر عامل	
نوع نماد الکترونیکی		وضعیت نماد الکترونیکی	
<input type="text"/>		<input type="text"/>	
انتخاب کنید		ندارد	
آدرس IP		گروه نماد الکترونیکی	
<input type="text"/>		<input type="text"/>	
محل نمایش آدرس IP		انتخاب کنید	
		تاریخ صدور نماد	
<input type="text"/>	<input type="text"/>	<input type="text"/>	<input type="text"/>
سال	ماه	روز	
		تاریخ اتمام نماد	
<input type="text"/>	<input type="text"/>	<input type="text"/>	<input type="text"/>
سال	ماه	روز	
شهر محل نصب		استان محل نصب	
<input type="text"/>	<input type="text"/>	<input type="text"/>	

پذیرنده حقیقی - صفحه دوم-۲

۱۷- با توجه به ارسال اطلاعات فنی پیاده سازی به ایمیل، آدرس بر اساس فرمت صحیح و قابل دسترس اعلام گردد. test@yahoo.com

۱۸- شماره تماس ثابت بدون فاصله و با فرمت ۰۲۱۲۲۳۳۴۴۵۵ اعلام شود.

۱۹- شماره تماس همراه بدون فاصله و با فرمت ۰۹۰۰۰۰۰۰۰۰۰۰ اعلام شود.

۲۰- درج اطلاعات اختیاری است.

۲۱- کد پستی اعلامی می بایست منطبق بر کدپستی درج شده در سامانه مالیاتی باشد.

۲۲- کد رهگیری مالیاتی که از قبل در سامانه tax.gov.ir ثبت نام شده است.

۲۳- آدرس پستی می بایست منطبق با کد پستی اعلامی در سامانه مالیاتی و ای نماد و مطابق بند ۱۶ باشد.

۲۴- درج اطلاعات اختیاری است.


<p>شماره تماس</p> <p>۱۸</p> <input type="text"/>	<p>پست الکترونیکی</p> <p>۱۷</p> <input type="text"/>
<p>فرمت شماره تماس ثابت (02185940000)</p>	<p>فرمت ایمیل به صورت نمونه می باشد (admin@kioc.com)</p>
<p>زبان برنامه نویسی</p> <p>۲۰</p> <input type="text"/>	<p>شماره همراه</p> <p>۱۹</p> <input type="text"/>
<p>مدل نمایش زبان برنامه نویسی</p>	<p>فرمت تلفن همراه (09XXXXXXX)</p>
<p>کد پیگیری سازمان مالیاتی</p> <p>۲۲</p> <input type="text"/>	<p>کد پستی</p> <p>۲۱</p> <input type="text"/>
<p>فرمت کد پیگیری سازمان مالیاتی به صورت عددی و ده رقم می باشد.</p>	<p>مدل نمایش کد پستی</p>
<p>نام خانوادگی</p> <input type="text"/>	<p>نام</p> <input type="text"/>
<p>مدل نمایش نام خانوادگی مسئول فنی</p>	<p>مدل نمایش نام مسئول فنی</p>
<p>شماره تماس</p> <input type="text"/>	<p>مدل نمایش تلفن مسئول فنی</p>
<p>قبلی</p>	<p>بعدی</p>

پذیرنده حقیقی - صفحه سوم

۲۶-۲۵ - نام بانک شماره حساب اعلامی و شعبه آن را بر اساس موارد پیشنهادی انتخاب نمایید.
۲۸-۲۷ - نام و نام خانوادگی شماره حساب می بایست منطبق بر اطلاعات اعلامی در بند ۳ همین فرم باشد.
۳۰-۲۹ - شماره حساب و شماره شبای می بایست به دقت وارد شود و تمامی اعداد ذکر گردد. حتما شماره شبا را با IR شروع نمایید. شبا می بایست ۲۶ رقم با احتساب IR باشد.

نکته: * حساب مشترک برای دارندگان حقیقی قابل قبول نمی باشد.
* حساب معرفی شده می بایست توسط شعبه بانک صاحب حساب در سامانه سیاح ثبت گردد.

سیاحت حساب / فرم معرفی / افتتاح سویتی / افتتاح حساب پذیرنده / افتتاح حساب پذیرنده

تکمیل اطلاعات حساب پذیرنده 

نام بانک ۲۵

شعبه ۲۶

مصادرات

لطفا انتخاب نمایید

نام صاحب حساب ۲۷

نام خانوادگی صاحب حساب ۲۸

محل نمایش نام صاحب حساب

محل نمایش نام خانوادگی صاحب حساب

شماره حساب بانکی ۲۹

شماره شبا ۳۰

محل نمایش شماره حساب بانکی

محل نمایش شماره شبا برای نمونه: IR83053000002400397441608

پذیرنده حقیقی - صفحه چهارم

- ۳۱- شرایط دریافت و امکانات ترمینال درخواستی مطالعه گردد. و اقدامات تکمیلی در ادامه و در محدوده تاریخی در نظر گرفته شده انجام گیرد.
- ۳۲- پیشنهاد می گردد تصویر کارت ملی الصاق گردد.

تکمیل مدارک پیوست پذیرنده 

۳۱

در صورت کامل بودن مدارک ثبت نام شما نهایی شده و در صف تخصیص کد قرار می گیرد. الصاق مدارک صرفاً باید با فرمت PDF انجام شود. اگر حداقل اطلاعات مورد نیاز را وارد نموده باشید ثبت نام شما به صورت مشروط انجام شده و بعد از بررسی کارشناسان مربوطه، مواردی که نیاز به اصلاح اطلاعات دارند به شما اطلاع رسانی می شود تا با مراجعه به فرم ویرایش درخواست، نسبت به اصلاح موارد عنوان شده اقدام نمایید. لازم به توضیح است در صورت نیاز به اصلاح اطلاعات، به مدت یک ماه از زمان درج درخواست مهلت دارید که نسبت به تکمیل موارد مورد نظر اقدام کنید. در غیر این صورت ثبت نام شما منتهی تلقی خواهد شد و باید مجدداً درخواست جدید ثبت نمایید. در صورتی که هنگام ثبت نام اولیه حداقل اطلاعات مورد نیاز را وارد نکرده باشید، کارشناسان مربوطه موارد ناقص ثبت نام را به اطلاع شما خواهند رساند تا در مهلت زمان تعیین شده نسبت به ویرایش درخواست اقدام نمایید. همچنین در هر لحظه می توانید از طریق مراجعه به قسمت پیگیری درخواست از وضعیت فعلی درخواست خود مطلع شوید.

۳۲

مدارک هویتی

سایر مدارک تعریف پذیرندگی

الصاق

الصاق

روز نامه رسمی پذیرنده حقوقی

نماد اعتماد اینترنتی

الصاق

الصاق

اساسنامه یا آگهی تاسیس پذیرنده حقوقی

اسناد مالکیت اجاره نامه جواز کسب

الصاق

الصاق


قبلی


بعدی


پذیرنده حقیقی - صفحه پنجم

۱-۲- یک کد اعتبار سنجی یا از طریق ایمیل (ارسالی به آدرس ایمیل اعلامی در بند ۱۷) و یا از طریق پیامک (ارسالی به شماره موبایل اعلامی در بند ۱۹) ارسال می گردد. که می بایست در این صفحه ثبت گردد و کد رهگیری (مثال: 7a108faec6) جهت کنترل روند بررسی پرونده دریافت گردد. اطلاعات این کد از طریق پیامک ارسال می گردد.

صفحه نخست / فرم تکمیلی / اطلاعات هویتی / اطلاعات سایت پذیرنده / مدارک پیوست پذیرنده / اختتامیه

کد رهگیری 

کد اعتبار سنجی پیامک 


کد اعتبار سنجی ایمیل 

کد اعتبار سنجی دریافت شده از پیامک

کد اعتبار سنجی دریافت شده از پست الکترونیکی

کد تصویر

کد تصویر



405248 