

راهنمای تکمیل فرم های درخواست درگاه پرداخت اینترنتی از سایت ایران کیش

پذیرنده گرامی

ضمن تشکر از انتخاب شرکت کارت اعتباری ایران کیش جهت بهره مندی از سرویس درگاه پرداخت اینترنتی، خواهشمند است برای تکمیل اطلاعات درخواستی به این فایل راهنما توجه فرمایید. قبل از تکمیل فرم های پیش رو، لطفاً به دو الزام ذیل توجه فرمایید.

- ۱- آدرس سایت اعلامی می بایست حتما دارای نماد اعتماد الکترونیک باشد.
- ۲- تمامی پذیرندگان (حقیقی-حقوقی) می بایست دارای کد رهگیری مالیاتی (در گام ۴) باشند.

پذیرنده حقوقی - صفحه اول

- ۱- انتخاب نوع پذیرنده بر اساس نوع ای نماد
- ۲- درج شناسه ملی شرکت حقوقی (شرکت دارنده ای نماد)
- ۳- اعلام کد ملی مدیر عامل (دارنده حق امضا اعلام شده در روزنامه رسمی)
- ۴- اعلام شماره ثبت شرکت حقوقی (شرکت دارنده ای نماد)
- ۵-۶- اعلام نام شرکت حقوقی (شرکت دارنده ای نماد) در دو بخش نام و نام خانوادگی

صفحه نخست / فرم تکمیلی / اطلاعات هویتی

تکمیل اطلاعات هویتی 

نوع پذیرنده	
<input type="text" value="حقوقی"/>	
شناسه ملی	کد ملی
<input type="text"/>	<input type="text"/>
محل نمایش شناسه ملی شرکت	محل نمایش کد ملی
شماره ثبت	نام
<input type="text"/>	<input type="text"/>
محل نمایش شماره ثبت شرکت	محل نمایش نام
نام خانوادگی	
<input type="text"/>	
محل نمایش نام خانوادگی	

پذیرنده حقوقی - صفحه اول - ۲

۷- ذکر نام کامل شرکت حقوقی

۸- ذکر نام انگلیسی شرکت

۹- درج اطلاعات اختیاری است.

۱۰- درج اطلاعات اختیاری است.

۱۱-۱۲- ذکر شهر و استان آدرس اعلامی در ای نماد

۱۳- تاریخ تولد مربوط به کد ملی اعلامی در بند ۳.

نام شرکت	نام شرکت انگلیسی
۷	۸
محل نمایش نام شرکت	محل نمایش نام شرکت به انگلیسی
جنسیت	
۹	
وضعیت حیات	
۱۰	
استان	شهر
۱۱	۱۲
تاریخ تولد	
۱۳	

پذیرنده حقوقی - صفحه اول - ۳

۱۴- درج اطلاعات اختیاری است.

۱۵- درج اطلاعات اختیاری است.

۱۶- تاریخ تاسیس شرکت حقوقی (دارنده ای نماد) بر اساس روزنامه تاسیس ذکر گردد.

تاریخ انقضای مجوز

روز ۱۴

ماه

سال

کد اقتصادی

۱۵

محل نمایش کد اقتصادی

تاریخ تاسیس

۱۶

بعدی

پذیرنده حقوقی - صفحه دوم-۱

۱۷- انتخاب نوع کسب و کار سایت اعلامی مطابق صنف اعلام شده در سامانه مالیاتی و ای نماد

۱۸- اعلام نام شرکت حقوقی مطابق با بند ۷ و مطابق با ای نماد

۱۹- ذکر آدرس سایت با فرمت درخواستی: <http://www.sample.com>

۲۰- نام و نام خانوادگی دارنده کد ملی ذکر شده در بند ۳

۲۱- درج اطلاعات اختیاری است.

۲۲- وضعیت ای نماد و نوع آن بر اساس گزینه های پیشنهادی انتخاب گردد.

صفحه نخست / فرم تکمیلی / اطلاعات هویتی / اطلاعات سایت پذیرنده

تکمیل اطلاعات سایت پذیرنده

نوع فعالیت یا خدمات	۱۷	صنف	
آدرس سایت	۱۹	نام فروشگاه	۱۸
کد رهگیری بانک	۲۱	نام مدیر عامل	۲۰
نوع نماد الکترونیکی	۲۲	وضعیت نماد الکترونیکی	

پذیرنده حقوقی - صفحه دوم-۲

- ۲۳- گروه ای نماد بر اساس گزینه های پیشنهادی انتخاب گردد.
- ۲۴- یک آی پی از سایت اعلام گردد. (آی پی هاست سایت مورد نظر)
- ۲۵-۲۶- تاریخ صدور و تاریخ انقضای ای نماد ذکر شود. تاریخ منطبق با سامانه ای نماد باشد.
- ۲۷-۲۸- ذکر شهر و استان آدرس اعلامی در ای نماد مطابق بند ۱۱-۱۲
- ۲۹- با توجه به ارسال اطلاعات فنی پیاده سازی به ایمیل، آدرس بر اساس فرمت صحیح و قایل دسترس اعلام گردد. test@yahoo.com
- ۳۰- شماره تماس ثابت بدون فاصله و با فرمت ۰۲۱۲۲۳۳۴۴۵۵ اعلام شود.
- ۳۱- شماره تماس همراه بدون فاصله و با فرمت ۰۹۰۰۰۰۰۰۰۰۰۰۰۰ اعلام شود.
- ۳۲- درج اطلاعات اختیاری است.

۲۴	آدرس IP	۲۳	گروه نماد الکترونیکی
<input type="text"/>	محل نمایش آدرس IP	<input type="text"/>	
<input type="text"/>	<input type="text"/>	۲۵	تاریخ صدور نماد
<input type="text"/>	<input type="text"/>	<input type="text"/>	
<input type="text"/>	<input type="text"/>	۲۶	تاریخ اتمام نماد
<input type="text"/>	<input type="text"/>	<input type="text"/>	
۲۸	شهر محل نصب	۲۷	استان محل نصب
<input type="text"/>		<input type="text"/>	
۳۰	شماره تماس	۲۹	پست الکترونیکی
<input type="text"/>	فرمت 02185940000(فرمت شماره تماس ثابت)	<input type="text"/>	فرمت ایمیل به صورت نمونه می باشد (admin@kiccc.com)
۳۲	زبان برنامه نویسی	۳۱	شماره همراه
<input type="text"/>	محل نمایش زبان برنامه نویسی	<input type="text"/>	فرمت تلفن همراه (09)0000000000

پذیرنده حقوقی - صفحه دوم-۳

- ۳۳- کد پستی اعلامی می بایست منطبق بر کدپستی درج شده در سامانه مالیاتی باشد.
- ۳۴- کد رهگیری مالیاتی که از قبل در سامانه tax.gov.ir ثبت نام شده است.
- ۳۵- آدرس پستی می بایست منطبق با کد پستی اعلامی در سامانه مالیاتی و ای نماد باشد.
- ۳۶- درج اطلاعات اختیاری است.


کد پستی	کد پیگیری سازمان مالیاتی
<input type="text"/>	<input type="text"/>
محل نمایش کد پستی	فرمت کد پیگیری سازمان مالیاتی به صورت عددی و ده رقم می باشد
آدرس محل نصب	
<input type="text"/>	
محل نمایش آدرس پستی مربوطه	
اطلاعات مسئول فنی مشتری	نام خانوادگی
<input type="text"/>	<input type="text"/>
محل نمایش نام مسئول فنی	محل نمایش نام خانوادگی مسئول فنی
شماره تماس	
<input type="text"/>	
محل نمایش تلفن مسئول فنی	
<input type="button" value="قبلی"/>	<input type="button" value="بعدی"/>

پذیرنده حقوقی - صفحه سوم

۳۷-۳۸- نام بانک شماره حساب اعلامی و شعبه آن را بر اساس موارد پیشنهادی انتخاب نمایید.
۳۹-۴۰- نام و نام خانوادگی شماره حساب می بایست منطبق بر اطلاعات اعلامی در بند ۵ و ۶ همین فرم باشد.
۴۱-۴۲- شماره حساب و شماره شبای می بایست به دقت وارد شود و تمامی اعداد ذکر گردد. حتما شماره شبا را با IR شروع نمایید. شبا می بایست ۲۶ رقم با احتساب IR باشد. شماره حساب می بایست به نام شرکت حقوقی دارنده ای نماد باشد.

نکته: *حساب معرفی شده می بایست توسط شعبه بانک صاحب حساب در سامانه سیاح ثبت گردد.

سیاحت / فرم تکمیلی / اطلاعات هویتی / اطلاعات سایر پذیرنده / اطلاعات حساب پذیرنده

تکمیل اطلاعات حساب پذیرنده 

نام بانک	۳۷	شعبه	۳۸
صادرات	▼	لطفا انتخاب نمایید	▼
نام صاحب حساب	۳۹	نام خانوادگی صاحب حساب	۴۰
محل نمایش نام صاحب حساب		محل نمایش نام خانوادگی صاحب حساب	
شماره حساب بانکی	۴۱	شماره شبا	۴۲
محل نمایش شماره حساب بانکی		محل نمایش شماره شبا برای نمونه: IR83053000002400397441608	

پذیرنده حقوقی - صفحه چهارم

۴۳- شرایط دریافت و امکانات ترمینال درخواستی مطالعه گردد. و اقدامات تکمیلی در ادامه و در محدوده تاریخی در نظر گرفته شده انجام گیرد.

۴۴- پیشنهاد می گردد تصویر آخرین روزنامه رسمی شرکت حقوقی الصاق گردد.

تکمیل مدارک پیوست پذیرنده

۴۳

در صورت کامل بودن مدارک، ثبت نام شما نهایی شده و در صف تخصیص کد قرار می گیرد. الصاق مدارک صرفاً باید با فرمت PDF انجام شود. اگر حداقل اطلاعات مورد نیاز را وارد نموده باشید ثبت نام شما به صورت مشروط انجام شده و بعد از بررسی کارشناسان مربوطه، مواردی که نیاز به اصلاح اطلاعات دارند به شما اطلاع رسانی می شود تا با مراجعه به فرم ویرایش درخواست، نسبت به اصلاح موارد عنوان شده اقدام نمایید. لازم به توضیح است در صورت نیاز به اصلاح اطلاعات، به مدت یک ماه از زمان درج درخواست، مهلت دارید که نسبت به تکمیل موارد مورد نظر اقدام کنید. در غیر این صورت ثبت نام شما منتفی تلقی خواهد شد و باید مجدداً درخواست جدید ثبت نمایید. در صورتی که هنگام ثبت نام اولیه حداقل اطلاعات مورد نیاز را وارد نکرده باشید، کارشناسان مربوطه موارد ناقص ثبت نام را به اطلاع شما خواهند رساند تا در مهلت زمان تعیین شده نسبت به ویرایش درخواست اقدام نمایید. همچنین در هر لحظه می توانید از طریق مراجعه به قسمت پیگیری درخواست از وضعیت فعلی درخواست خود مطلع شوید.

مدارک هویتی

سایر مدارک تعریف پذیرندگی

الصاق
الصاق

۴۴

روزنامه رسمی پذیرنده حقوقی

نماد اعتماد اینترنتی

الصاق
الصاق

اساسنامه یا آگهی تاسیس پذیرنده حقوقی

استاد مالکیت اجاره نامه جواز کسب

الصاق
الصاق


قبلی


بعدی


پذیرنده حقوقی - صفحه پنجم

۲-۱- یک کد اعتبار سنجی یا از طریق ایمیل (ارسالی به آدرس ایمیل اعلامی در بند ۲۹) و یا از طریق پیامک (ارسالی به شماره موبایل اعلامی در بند ۳۱) ارسال می گردد. که می بایست در این صفحه ثبت گردد و کد رهگیری (مثال: 7a108faec6) جهت کنترل روند بررسی پرونده دریافت گردد. اطلاعات این کد از طریق پیامک ارسال می گردد.

صفحه نخست / فرم تکمیلی / اطلاعات هویتی / اطلاعات سایت پذیرنده / مدارک پیوست پذیرنده / اختتامیه

کد رهگیری 


کد اعتبار سنجی پیامک 

کد اعتبار سنجی ایمیل 

کد اعتبار سنجی دریافت شده از پیامک

کد اعتبار سنجی دریافت شده از پست الکترونیکی

کد تصویر

ثبت 

کد تصویر

405248 